

ДО СЪБРУЖНИЦИТЕ НА
АЙ ЕЙЧ ЕМ, ООД
ГР. СОФИЯ

ДОКЛАД
НА НЕЗАВИСИМИЯ ОДИТОР

Уважаеми дами и господа,

Ние извършихме одит на приложения финансов отчет на АЙ ЕЙЧ ЕМ, ООД ГР. СОФИЯ включващ счетоводния баланс към 31 декември 2007 г. и отчет за доходите, отчет за промените в собствения капитал, отчет за паричните потоци за годината, завършваща на тази дата, както и обобщено оповестяване на съществените счетоводни политики и другите пояснителни приложения.

Отговорност на ръководството на финансовия отчет

Отговорността за изготвянето и достоверното представяне на този финансов отчет се носи от ръководството. Тази отговорност включва: разработване, внедряване и поддържане на система за вътрешен контрол, свързана с изготвянето и достоверното представяне на финансови отчети, които да не съдържат съществени неточности, отклонения и несъответствия, независимо дали те се дължат на измама или на грешка; подбор и приложение на подходящи счетоводни политики и изготвяне на приблизителни счетоводни оценки, които да са разумни при конкретни обстоятелства.

Отговорност на одитора

Нашата отговорност се свежда до изразяване на одиторско мнение върху този финансов отчет, основаващо се на извършения от нас одит. Нашият одит бе проведен в съответствие с професионалните изисквания на Международните одиторски стандарти. Тези стандарти налагат спазване на етичните изисквания, както и одитът да бъде планиран така, че ние да се убедим в разумна степен на сигурност доколко финансовия отчет не съдържа съществени неточности, отклонения и несъответствия.

Считаме, че извършеният от нас одит предоставя достатъчна и подходяща база за изразеното от нас одиторско мнение.

Мнение

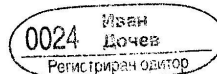
В резултат на това удостоверяваме, че финансовият отчет представя достоверно, във всички съществени аспекти финансовото състояние, финансовият резултат и паричните потоци на АЙ ЕЙЧ ЕМ, ООД, гр. СОФИЯ към 31 декември 2007 г., в съответствие с приложимите счетоводни стандарти.

гр. София

Дата на одиторския доклад: 28.03.2008г.

Подпис на одитора:.....

/Иван Дочев, д.е.с./



СЧЕТОВОДЕН БАЛАНС
на АЙ ЕЙЧ ЕМ ООД - гр. София към
31-Декември-2007

АКТИВ

РАЗДЕЛИ, ГРУПИ, СТАТИИ	Сума (хил. лв.)	
	Текуща година	Предходна година
а	1	2
А. ДЪЛГОТРАЙНИ (ДЪЛГОСРОЧНИ) АКТИВИ		
I. Дълготрайни материални активи		
1. Земи (терени)	968	✓ 968
2. Сгради и конструкции	5,705	✓ 5,964
3. Машини и оборудване	112	✓ 296
4. Съоръжения	7	✓ 7
5. Транспортни средства	11	✓ 21
6. Други дълготрайни материални активи	149	✓ 174
7. Разходи за придобиване и ликвидация на дълготрайни материални активи	671	✓ 39
Общо за група I :	7,623	✓ 7,469
Общо за раздел А :	7,623	7,469
Б. КРАТКОТРАЙНИ (КРАТКОСРОЧНИ) АКТИВИ		
I. Материални запаси		
1. Материали	7	✓ 98
2. Стоки	3	✓ 6
Общо за група I :	10	✓ 104
II. Краткосрочни вземания		
1. Вземания от клиенти и доставчици	198	✓ 114
2. Вземания по предоставени търговски заеми	337	✓ 344
3. Данъци за възстановяване	9	✓
4. Други краткосрочни вземания	1	✓
Общо за група II :	545	458
III. Парични средства		
1. Парични средства в брой	256	✓ 122
2. Парични средства в безсрочни депозити	7	✓ 81
Общо за група IV :	263	203
IV. Разходи за бъдещи периоди	3	✓ 5
Общо за раздел Б :	821	770
Сума на актива (А+Б)	8,444	8,239
В. УСЛОВНИ АКТИВИ	30	30

ПАСИВ


РАЗДЕЛИ, ГРУПИ, СТАТИИ	Сума (хил. лв.)	
	Текуща година	Предходна година
а	1	2
А. СОБСТВЕН КАПИТАЛ		
I. Основен капитал		
1. Записан капитал	5	5
Общо за група I :	5	5
II. Финансов резултат		
1. Натрупана печалба (загуба)	2	(385)
в т.ч. : - неразпределена печалба	2	
- непокрита загуба		(385)
2. Текуща печалба (загуба)	1,400	1,067
Общо за група III :	1,402	682
Общо за раздел А :	1,407	687
Б. ДЪЛГОСРОЧНИ ПАСИВИ		
I. Дългосрочни задължения		
1. Задължения към финансови предприятия	1,162	1,909
в т.ч. : към банки	1,162	1,909
2. Други дългосрочни задължения	3,637	3,637
Общо за група I :	4,799	5,546
Общо за раздел Б :	4,799	5,546
В. КРАТКОСРОЧНИ ПАСИВИ		
I. Краткосрочни задължения		
1. Задължения към доставчици и клиенти	2,114	1,845
2. Данъчни задължения	99	125
3. Други краткосрочни задължения	25	20
Общо за група I :	2,238	1,990
II. Приходи за бъдещи периоди и финансираня		16
Общо за раздел В :	2,238	2,006
Сума на пасива (А+Б+В)	8,444	8,239
Г. УСЛОВНИ ПАСИВИ	30	30

Дата на съставяне: 20.03.2008

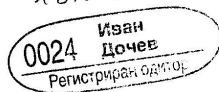
Съставител:



Ръководител:



18.03.2008.



О Т Ч Е Т
ЗА ПРИХОДИТЕ И РАЗХОДИТЕ
на АЙ ЕЙЧ ЕМ ООД - гр. София към
31-Декември-2007


НА ИМЕНОВАНИЕ НА РАЗХОДИТЕ а	Сума (хил. лв.)	
	Текуща година 1	Предходна година 2
А. РАЗХОДИ ЗА ОБИЧАЙНАТА ДЕЙНОСТ		
I. Разходи по икономически елементи		
1. Разходи за материали	364	384
2. Разходи за външни услуги	601	627
3. Разходи за амортизации	495	496
4. Разходи за възнаграждения	204	122
5. Разходи за осигуровки	47	29
6. Други разходи	13	32
Общо за група I :	1,724	1,690
II. Суми с корективен характер		
1. Балансова стойност на продадени активи (без продукция)	44	26
Общо за група II :	44	26
III. Финансови разходи		
1. Разходи за лихви	163	197
2. Други разходи по финансови операции	31	36
Общо за група III :	194	233
Б. ОБЩО РАЗХОДИ ЗА ДЕЙНОСТТА (I + II + III)	1,962	1,949
В. ПЕЧАЛБА ОТ ОБИЧАЙНА ДЕЙНОСТ	1,556	1,186
Г. ОБЩО РАЗХОДИ (Б)	1,962	1,949
Д. СЧЕТОВОДНА ПЕЧАЛБА	1,556	1,186
IV. Разходи за данъци	156	119
- Данъци от печалбата	156	119
Е. ПЕЧАЛБА (Д - IV)	1,400	1,067
Всичко (Г + Д)	3,518	3,135
НА ИМЕНОВАНИЕ НА ПРИХОДИТЕ а	Сума (хил. лв.)	
	Текуща година 1	Предходна година 2
А. ПРИХОДИ ОТ ОБИЧАЙНАТА ДЕЙНОСТ		
I. Нетни приходи от продажби на:		
1. Стоки	75 ✓	44
2. Услуги	2,608 ✓	2,278
3. Други	835 ✓	813
Общо за група I :	3,518	3,135
Б. ОБЩО ПРИХОДИ ОТ ДЕЙНОСТТА (I + II + III)	3,518	3,135
В. ОБЩО ПРИХОДИ (Б)	3,518	3,135
Всичко	3,518	3,135

Дата на съставяне: 20.03.2008


Съставител:



Ръководител:




28.03.2008.



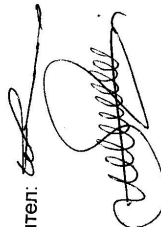

Наименование на паричните потоци	Текущ период			Предходен период			Мярка: Хил. лв. нетен поток
	постъп- ления	плаща- ния	нетен поток	постъп- ления	плаща- ния	нетен поток	
	1	2	3	4	5	6	
4. Паричните потоци от бизнескомби- нации - придобивания							
5. Паричните потоци от положителни и отрицателни валутни курсови разлики							
6. Други парични потоци от инвест. дейност							
Вс. парични потоци от инвест. дейност (Б)		649	(649)		587	(587)	
В. ПАРИЧНИ ПОТОЦИ ОТ ФИНАНС. ДЕЙНОСТ							
1. Парични потоци от емитиране и обратно придобиване на ценни книжа							
2. Парични потоци от допълнителни вно- ски и връщането им на собствениците							
3. Парични потоци, свързани с получени или предоставени заеми		747	(747)	995	1,382	(387)	
4. Паричните потоци, свързани с лихви, комисиони, дивиденди и други подобни		680	(680)		197	(197)	
5. Плащания на задължения по лизин- гови договори							
6. Паричните потоци от положителни и отрицателни валутни курсови разлики							
7. Други парични потоци от финанс. дейност							
Вс. парични потоци от финанс. дейност (В)		1,437	(1,437)	1,000	1,594	(594)	
Г. Изменение на паричните средства през периода (А + Б + В)	4,100	4,040	60	4,694	4,882	(188)	
Д. Парични средства в началото на периода			203			392	
Е. Парични средства в края на периода			263			203	

Дата на съставяне: 20.03.2008

Съставител:



Ръководител:

О Т Ч Е Т
ЗА ПАРИЧНИТЕ ПОТОЦИ ПО ПРЕКИЯ МЕТОД
на АЙ ЕЙЧ ЕМ ООД - гр. София към
31-Декември-2007

Мярка: Хил. лв.

Наименование на паричните потоци	Текущ период			Предходен период		
	постъп- ления	плаща- ния	нетен поток	постъп- ления	плаща- ния	нетен поток
а	1	2	3	4	5	6
А. ПАРИЧНИ ПОТОЦИ ОТ ОСНОВНА ДЕЙНОСТ						
1. Паричните потоци, свързани с търговски контрагенти	4,100	1,395	2,705	3,693	1,900	1,793
2. Паричните потоци, свързани с краткосрочни финансови активи, Държани за търгов. цели						
3. Паричните потоци, свързани с трудови възнаграждения		247	(247)		163	(163)
4. Паричните потоци, свързани с лихви, комисиони, дивиденди и други подобни		163	(163)		35	(35)
5. Паричните потоци от положителни и отрицателни валутни курсови разлики						
6. Платени и възстановени данъци върху печалбата		59	(59)		42	(42)
7. Плащания при разпределение на печалбата						
8. Други парични потоци от основна дейност		90	(90)	1	561	(560)
Всичко парични потоци от осн. дейност (А)	4,100	1,954	2,146	3,694	2,701	993
Б. ПАРИЧНИ ПОТОЦИ ОТ ИНВЕСТ. ДЕЙНОСТ						
1. Паричните потоци, свързани с дълготрайни активи		649	(649)		587	(587)
2. Паричните потоци, свързани с краткосрочни финансови активи						
3. Паричните потоци, свързани с лихви, комисиони, дивиденди и други подобни						

О Т Ч Е Т
ЗА СОБСТВЕНИЯ КАПИТАЛ
на АЙ ЕЙЧ ЕМ ООД - гр. София към
31-Декември-2007

Мярка: Хил. лв.

П О К А З А Т Е Л И	Основен капитал	Премии от емисия	Р е з е р в и			Финансов резултат			Резерв от преводи капитал	Общо собствен капитал
			Резерв от последващи оценки на активи и пасиви	Целеви резерви		Печалба	Загуба	Други		
				Общи	Специализирани					
	1	2	3	4	5	6	7	8	9	10
а										
Салдо в началото на отчетния период	5						1,067	(385)		687
1. Изменение за сметка на собствените в т.ч. - увеличение - намаление										
2. Финансов резултат за текущия период в т.ч. за дивиденди							1,400			1,400
3. Разпределение на печалба							680			680
4. Покриване на загуба							680			680
5. Последващи оценки на дълг. мат. активи в т.ч. - увеличение - намаление							385	385		
6. Последващи оценки на фин. активи и инструменти в т.ч. - увеличение - намаление										
7. Промени в счетоводната политика, грешки и др.										
8. Други изменения в собствения капитал										
Салдо към края на отчетния период	5						1,402			1,407
9. Промени от преводи на годишни финансови отчети на предприятията в чужбина										
10. Промени от преизчисляване на финансови отчети при свръхинфлация										
Преизчислен собствен капитал към края на отчетния период	5						1,402			1,407

Дата на съставяне: 20.03.2008

Съставител:

Ръководител:

ms
28.03.2008.
0024
Иван Дочев
Регистриран одитор

[Signature]
[Signature]